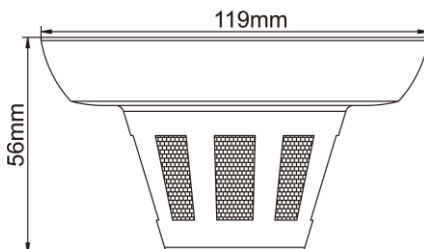
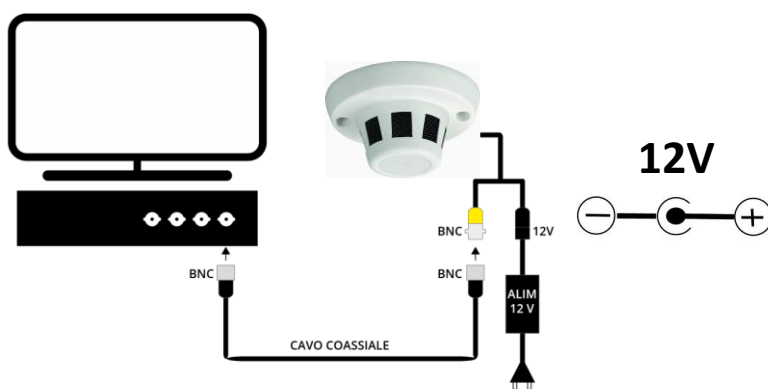


### 4in1 Lente fissa

<b>Codice.</b>	<b>75.AP30245U3W</b>
Uscita Video	AHD/TVI/CVI 2M@25fps
	CVBS 960H
<b>Telecamera</b>	
Image Sensor	1/2.8" CMOS SONY STARVIS
Risoluzione	2M:1920*1080
Otturatore	AUTO
TV System	PAL/NTSC
Scanning System	Progressive Scan
<b>Lente</b>	
Lente	3,6 mm
Controllo fuoco	Fisso
Tipo Lente	Fissa
<b>Visione Notturna</b>	
Filtro Meccanico	/
LED IR	No
Distanza IR	/
IR Status	/
<b>Specifiche</b>	
Starlight	Si
Day/Night	Si
OSD Menu	Si
White Balance	AUTO / MANUALE
Gain Control	AUTO
Noise Reduction	DNR
WDR	DWDR
UTC	Si
<b>Generale</b>	
Protezione	IP20
Temperatura di funzionamento	-10°C ~ +50°C RH95% Max
Temperatura di stoccaggio	-20°C ~ +60°C RH95% Max
Alimentazione	DC12V±10%,250mA
Dimensioni	∅ 119 x 56(H) mm
Peso	350g

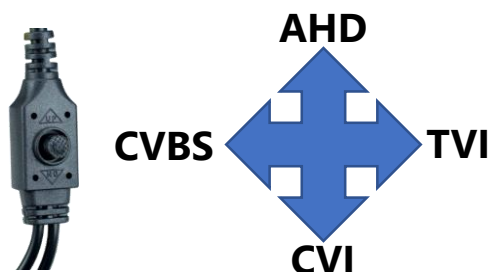


### COLLEGAMENTI



### COMMUTAZIONE

Per commutare il sistema video premere il joystick per 3-5 sec nella direzione corrispondente



### PROBLEMI E SOLUZIONI

#### 1. Nessun segnale video

Potrebbe essere un problema di segnale video quindi si consiglia di verificare il corretto valore di alimentazione e la polarità. Verificare nel contempo che tutti i cavi di connessione video siano connessi correttamente.

#### 2. La qualità dell'immagine è scadente e presenta interferenze.

Potrebbe essere causato da rumori e disturbi provenienti dall'alimentazione AC. Sarà necessario quindi inserire un filtro AC per risolvere il problema. Verificare a sua volta il monitor e la strumentazione utilizzata.

#### 3. Il colore di sfondo dell'immagine cambia continuamente.

Le lampade a fluorescenza causano campi elettromagnetici e quindi variazioni di colore. Questo è un normale fenomeno della telecamera. Ridurre il numero delle lampade fluorescenti o incrementando la distanza tra la telecamera e le lampade potrebbe risolvere il problema. Utilizzando un alimentatore esterno sinc. potrebbe ugualmente risolvere il problema.

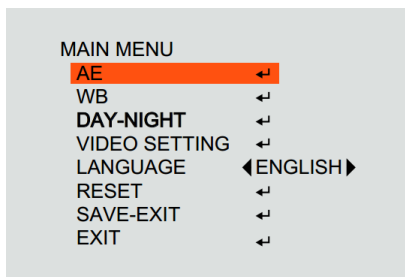
#### 4. L'immagine non è regolare

La tensione di alimentazione è instabile. Il cavo di connessione è connesso

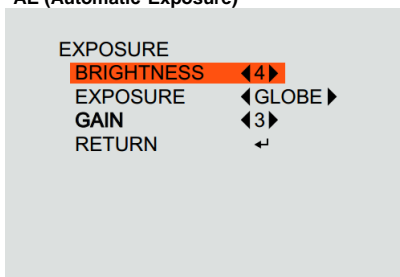
Premere il joystick nel centro per entrare nel menù o in un sottomenù

Muovere su/giù il joystick per scorrere le voci di un menù.

Muovere verso sinistra/destra per modificare i parametri.

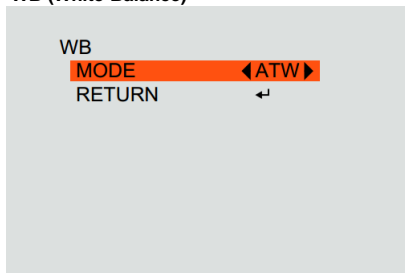


AE (Automatic Exposure)



Brightness: 1-20  
Exposure Mode: Globe / Center / BLC / FLC  
GAIN: 1-8

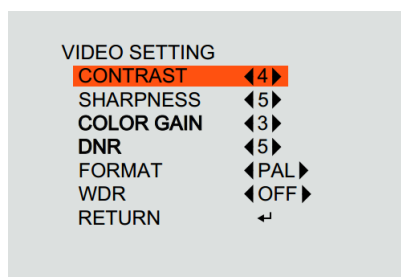
WB (White Balance)



ATW (Automatic White Balance)  
MWB ( Manual White Balance)



EXT (Ext&Auto) / Color / B&W



1-10  
1-20  
1-20  
1-15  
PAL / NTSC  
OFF / ON



INFORMAZIONE AGLI UTENTI DI APPARECCHIATURE PROFESSIONALI

**Ai sensi dell'art. 24 del Decreto Legislativo 14 marzo 2014, n. 49 "Attuazione della Direttiva 2012/19/UE sui rifiuti di apparecchiature elettriche ed elettroniche (RAEE)"**

Il simbolo del cassonetto barrato riportato sull'apparecchiatura o sulla sua confezione indica che il prodotto alla fine della propria vita utile deve essere raccolto separatamente dagli altri rifiuti per permetterne un adeguato trattamento e riciclo.

In particolare, la raccolta differenziata della presente apparecchiatura professionale giunta a fine vita è organizzata e gestita:

•direttamente dall'utente, nel caso in cui l'apparecchiatura sia stata immessa sul mercato prima del 31 dicembre 2010 e l'utente stesso decida eliminarla senza sostituirla con una apparecchiatura nuova equivalente ed adibita alle stesse funzioni;

b) dal produttore, inteso come il soggetto che ha per primo introdotto e commercializzato in Italia o rivende in Italia col proprio marchio l'apparecchiatura nuova che ha sostituito la precedente, nel caso in cui, contestualmente alla decisione di disfarsi dell'apparecchiatura a fine vita immessa sul mercato prima del 31 dicembre 2010, l'utente effettui un acquisto di un prodotto di tipo equivalente ed adibito alle stesse funzioni. In tale ultimo caso l'utente potrà richiedere al produttore il ritiro della presente apparecchiatura entro e non oltre 15 giorni naturali consecutivi dalla consegna della suddetta apparecchiatura nuova;

•dal produttore, inteso come il soggetto che ha per primo introdotto e commercializzato in Italia o rivende in Italia col proprio marchio l'apparecchiatura nuova che ha sostituito la precedente, nel caso in cui l'apparecchiatura si immessa sul mercato dopo il 31 dicembre 2010;

L'adeguata raccolta differenziata per l'avvio successivo dell'apparecchiatura dismessa al riciclaggio, al trattamento e allo smaltimento ambientalmente compatibile contribuisce ad evitare possibili effetti negativi sull'ambiente e sulla salute e favorisce il reimpiego e/o riciclo dei materiali di cui è composta l'apparecchiatura.

Lo smaltimento abusivo del prodotto da parte dell'utente comporta l'applicazione delle sanzioni di cui alla corrente normativa di legge.

**LIFE Electronics S.p.A. ha scelto di aderire a Consorzio ReMedia, un primario Sistema Collettivo che garantisce ai consumatori il corretto trattamento e recupero dei RAEE e la promozione di politiche orientate alla tutela ambientale.**



Importato da:

LIFE Electronics S.p.A

Via Raffaele Leone 3 Riposto (CT)

www.life-electronics.com

Made in China